

操 作 方 法

- ④ 会員登録に成功すると、会員一覧画面に戻り、登録した会員が表示されます。表示されている会員様の欄をタップすると、ログイン画面が表示されます。

※ご兄弟でご入会いただいている会員様は、お手数ですが、ご兄弟ごとに②、③を実施してください。

※登録済の会員を削除する場合は、ゴミ箱アイコンをタップしてください。

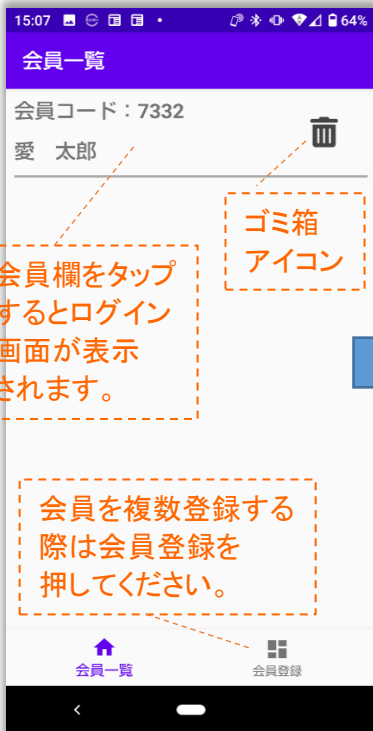
- ⑤ ログイン画面でパスワードを入力して「ログイン」を押すとメニュー画面が表示されます。

※会員番号は自動表示されます。

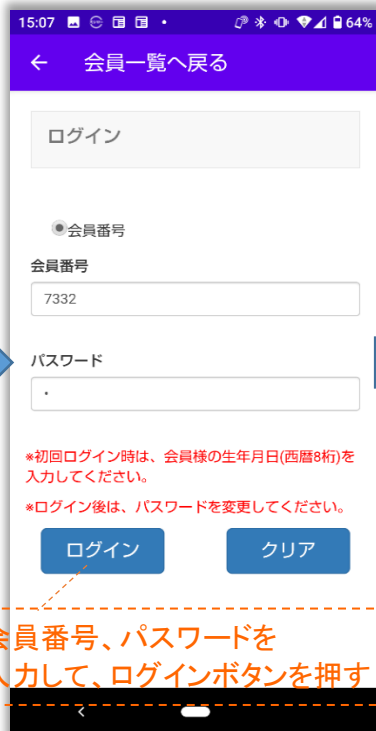
※会員登録時に「ログイン時のパスワード入力を省略する」にチェックを付けていた場合は、パスワードも自動表示されます。

- ⑥ メニュー画面の各ボタンを押すことで、お知らせの確認や、パスワードの変更を行うことができます。

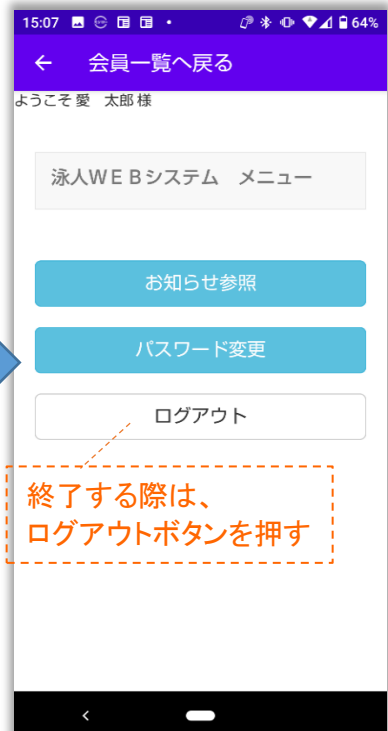
④会員一覧画面



⑤ログイン画面



⑥メニュー画面



【注意】

複数会員を登録されてアプリをご利用の際、メニュー画面で「ログアウト」をしないまま別の会員様にした場合、データが残っている場合がありますので、必ずメニュー画面のログアウトボタンを押してから終了するようお願い致します。